

発表データ作成要項

1. ファイル名について

ファイル名は必ず, [(Family Name)_(First Name).pdf] としてください.

例: 夏学花子 → Natsugaku_Hanako.pdf

2. 提出締切

8/10(金) 24:00

3. 提出先

bpwakate.summer@gmail.com

までスライドを PDF 形式に変換のうえ, お送りください.

4. 文字コードについて

文字化けの恐れがあるため, Unicode-8 (UTF-8) を使用してください.

5. フォントについて

オススメのフォントは以下のとおりです.

[日本語フォント] MS 明朝/ゴシック, o ヒラノギ明朝 Pro/角ゴシック Pro

[英語フォント] Times, Times New Roman, Helvetica, Arial, Symbol

※他のフォントを使用したい場合は PDF ファイル作成時にフォントの埋め込みをおこなってください.

6. 発表データのスタイルについて

皆様には、1枚のスライド (PDF ファイル) を作成していただきます。

スライドの **アスペクト比は 4:3** をお願いします。

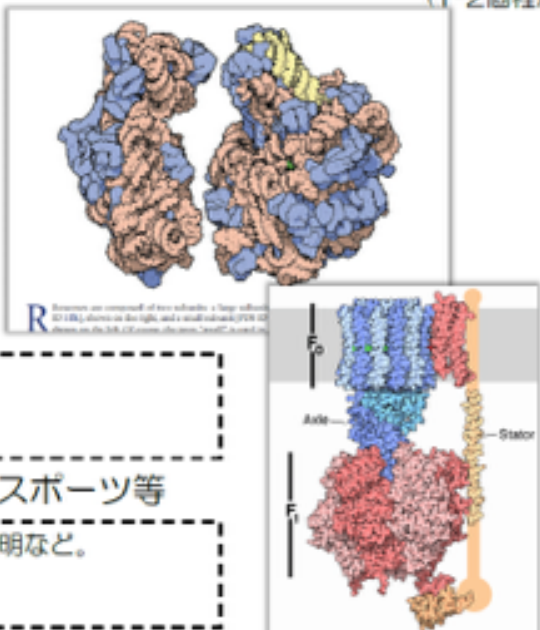
スライド例1

発表タイトル **タンパク質立体構造と私** 最近興味を持った研究/趣味や論文発表した研究の図など。(1-2個程度)

名前: ○○ ○○
 所属: ○○大学○○学部○○年
 出身: ○○県○○市
 専門: ○○、△△、☆☆等
 学歴
 ・ 20XX年 ○○高校 卒業
 ・ 20XX年 ○○大学○○学部 入学

興味のある分野
 (やりたい研究等について、簡潔に説明する。)

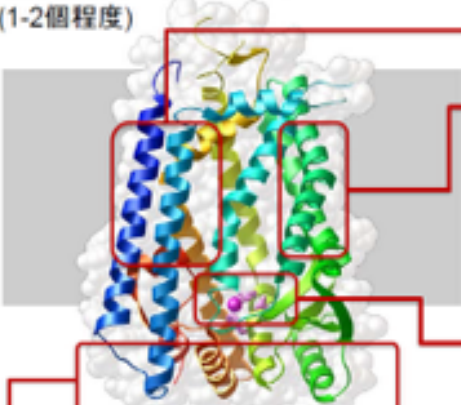
所属学会、サークル、趣味/スポーツ等
 ○○学会、●●研究会、特技の説明など。



スライド例2

発表タイトル **膜貫通タンパク質の構造解析** 所属: ○○大学○○学部○年
 名前: ○○ ○○

研究を特徴づける図やグラフ (1-2個程度)

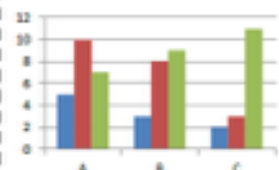


1. 説明文 (簡潔に)
2. 説明文 (表を入れたり)

| | |
|--|--|
| | |
| | |
| | |
| | |

3. 説明文

4. 説明文



まとめの文章

参考文献やURL等
 ○○et al, 2013. <http://○○○.com>